Ловничая Тамара Николаевна

Подписан: Ловничая Тамара Николаевна
DN: ИНН=344544055260, СНИЛС=02052498014, E=lawlyceum@mail.ru, C=RU, S=Волгоградская область, L=Волгоград, O="МУНИЦИПАЛЬНОЕ ОБЩЕОБРАЗОВАТЕЛЬНОЕ УЧРЕЖДЕНИЕ "" ЛИЦЕЙ № 6 ВОРОШИЛОВСКОГО РАЙОНА ВОЛГОГРАДА""", G=Тамара Николаевна, SN=Ловничая, CN=Ловничая Тамара Николаевна
Основание: Я являюсь автором этого документа
Местоположение: место подписания
Дата: 2021-02-26 14:59:46
Foxit Reader Версия: 9.7.2

Согласовано:
Инспектор Ворошиловского ООНД по г.Волгограду УНД ГУ МЧС России по Волгоградской области лейтенант вн/сл
_____ В.В.Раков
ноябрь 2011 года

ПЛАН ЭВАКУАЦИИ

из помещений 1-го этажа
по адресу: ул.Социалистическая, 23

Утверждаю:
Директор МОУ лицей № 6 Ворошиловского района г.Волгограда
_____ Т.Н. Ловничая
ноябрь 2011 г.

ЭКСПЛИКАЦИЯ ПОМЕЩЕНИЙ:

1. группа продленного дня
2. лаборантская комната
3. кабинет
4. кабинет
5. кабинет хореографии
6. кабинет
7. тамбур
8. фойе
9. санузел
10. раздевалка
11. раздевалка
12. тренерская
13. спортивный зал
14. коридор

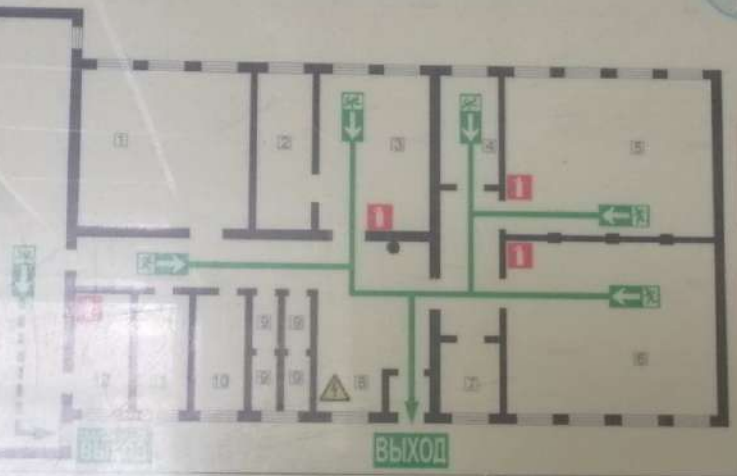

ВНИМАНИЕ!
1.Сориентируйтесь на плане
2.Определите свое местонахождение
3.При пожаре действуйте по инструкции

ПРИ ПОЖАРЕ ЗВОНИТЬ 01

Инструкция действий при пожаре:

1. Сообщить по тел. 01:
-адрес объекта,
-место возгорания,
-свою фамилию.
2. Эвакуировать людей:
-ориентироваться по знакам направления движения,
-взять с собой пострадавших.
3. Обесточить электросеть.
4. По возможности принять меры по тушению пожара использовать средства противопожарной безопасности.
5. При угрозе для жизни покинуть опасную зону, плотно прикрыв за собой двери горящих помещений и входную дверь.
6. Встретить прибывших пожарных и указать место пожара.

Условные обозначения:

- огнетушитель
- запасной путь эвакуации
- путь эвакуации
- электрощитовая
- вы находитесь здесь

План разработан ООО "Фирма"Талисман" тел.(8442) 93-80-22

Согласовано:
Инспектор Ворошиловского ООНД по г.Волгограду УНД ГУ МЧС России по Волгоградской области лейтенант вн/сл
_____В.В.Раков
ноябрь 2011 года

ПЛАН ЭВАКУАЦИИ

из помещений 2-го этажа МОУ Лицей №6 по адресу: ул. Социалистическая, 23

Утверждаю:
Директор МОУ лицей № 6 Ворошиловского района г.Волгограда
_____Т.Н. Ловничая
ноябрь 2011 г.

ЭКСПЛИКАЦИЯ ПОМЕЩЕНИЙ:

1. кабинет начальных классов
2. кабинет математики
3. лаборантская биологии
4. кабинет
5. кабинет начальных классов
6. кабинет начальных классов
7. кабинет ИЗО
8. кабинет
9. кабинет
10. кабинет физики
11. лаборантская физики
12. кабинет
13. кабинет
14. кабинет начальных классов
15. санузел
16. тамбур

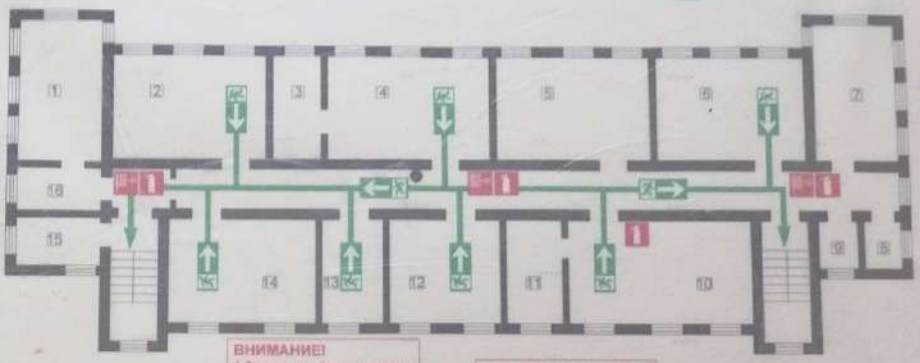

ВНИМАНИЕ!
1.Сориентируйтесь на плане
2.Определите свое местонахождение
3.При пожаре действуйте по инструкции

ПРИ ПОЖАРЕ ЗВОНИТЬ 01

Инструкция действий при пожаре:

1. Сообщить по телефону 01:
   - адрес объекта;
   - место возникновения пожара;
   - свою фамилию.
2. Эвакуировать людей
   - ориентироваться по знакам направления движения;
   - взять с собой пострадавших.
3. Обесточить электросеть.
4. По возможности принять меры по тушению пожара использовать средства противопожарной безопасности.
5. При угрозе для жизни покинуть опасную зону, плотно прикрыв за собой двери горящих помещений и входную дверь.
6. Встретить прибывших пожарных и указать место пожара.

Условные обозначения:

- огнетушитель
- пожарный кран
- путь эвакуации
- электрощитовая
- вы находитесь здесь

План разработан ООО "Фирма"Талисман" тел (8442) 93-00-22

Согласовано:
Инспектор Ворошиловского ООНД по г.Волгограду УНД ГУ МЧС России по Волгоградской области лейтенант вн/сл
_____В.В.Раков
ноябрь 2011 года

ПЛАН ЭВАКУАЦИИ

из помещений 3-го этажа МОУ Лицей №6
по адресу: ул.Социалистическая, 23

Утверждаю:
Директор МОУ лицей № 6 Ворошиловского района г.Волгограда
_____Т.Н. Ловничая
ноябрь 2011 г.

ЭКСПЛИКАЦИЯ ПОМЕЩЕНИЙ:

1. кабинет русского языка
2. кабинет информатики
3. кабинет информатики
4. кабинет обществознания
5. кабинет
6. кабинет истории
7. архив
8. архив библиотеки
9. кабинет химии
10. лаборантская
11. кабинет иностр.яз.
12. методический кабинет
13. кабинет
14. санузел
15. тамбур

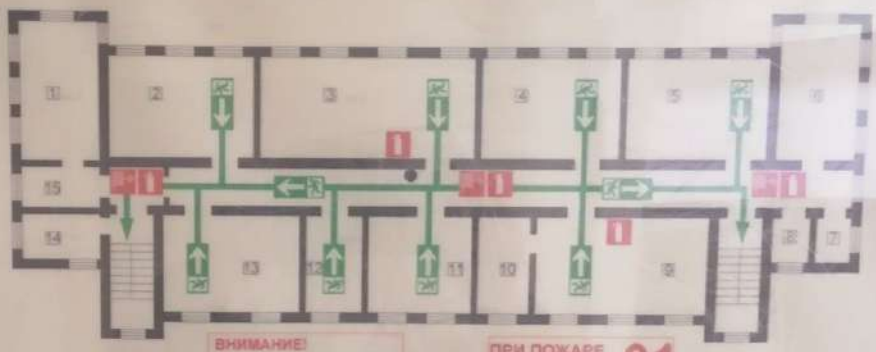

ВНИМАНИЕ!
1.Сориентируйтесь на плане
2.Определите свое местонахождение
3.При пожаре действуйте по инструкции

ПРИ ПОЖАРЕ ЗВОНИТЬ 01

Инструкция действий при пожаре:

1. Сообщить по телефону 01:
   -адрес объекта;
   -место возникновения пожара;
   -свою фамилию.
2. Эвакуировать людей
   -ориентироваться по знакам направления движения;
   -взять с собой пострадавших.
3. Обесточить электросеть.
4. По возможности принять меры по тушению пожара использовать средства противопожарной безопасности.
5. При угрозе для жизни покинуть опасную зону, плотно прикрыв за собой двери горящих помещений и входную дверь.
6. Встретить прибывших пожарных и указать место пожара.

Условные обозначения:

- огнетушитель
- пожарный кран
- путь эвакуации
- электрощитовая
- вы находитесь здесь

План разработан ООО "Фирма"Талисман", тел.(8442) 93-00-22